



ARCHITEKTURA INTERIÉRU

# VYBAVENÍ A MATERIÁLY

POPIS VČ. DOPORUČENÝCH KONKRÉTNÍCH PRVKŮ

## VSTUPNÍ HALA

Vyšší odborná škola a Střední škola technická Česká Třebová  
Řešení interiéru sálu a přilehlých prostorů, interiér vstupní haly objektu

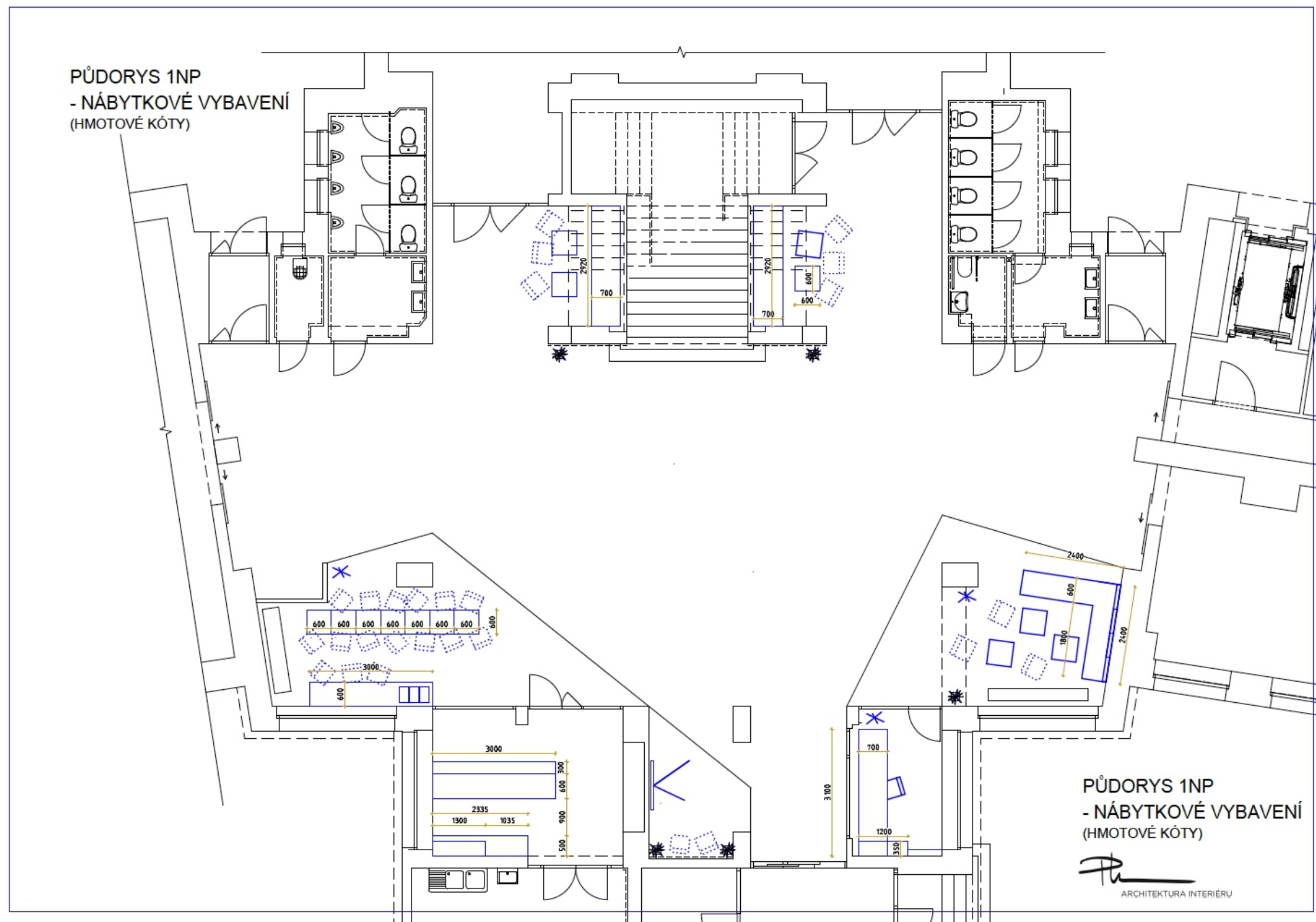
Ing. Filip Pavlíňák  
26.8.2020

Ing. Filip Pavlíňák, Ing. Gabriela Fridrichová

Na tuto dokumentaci se vztahují autorská práva vlastněná ateliérem Pavlíňák, která nesmějí být bez souhlasu narušena. Autorská práva se řídí zákonem č. 121/2000 Sb. v platném znění a ve znění navazujících právních předpisů platných na území ČR a dále předpisy a zákony o ochraně práv k duševnímu vlastnictví, které tvoří součást právního řádu země EU.



## POZICE JEDNOTLIVÝCH PRVKŮ VIZ PŮDORYS VYBAVENÍ 1NP





# VSTUPNÍ HALA

## - STĚNY, STROP

Výmalba bílá matná

Doporučujeme vinylovou barvu určenou do namáhaných prostorů, vhodnou pro tenkovrstvé nátěry. Barvá má vykazovat minimum emisí dle E.L.F.

Např. Caparol Samtex 3

Stěrka

Stěrka v imitaci betonu natažená v tenké vrstvě benátským hladítkem. Podklad musí být vyrovnaný, penetrovaný. Odstín se určí dle možností výrobce, dodavatele.

Např. Caparol Stucco Decor di Luce  
s následným ošetřením Caparol Stucco Dekor Waschdispersion

nebo Zero MagicTouch



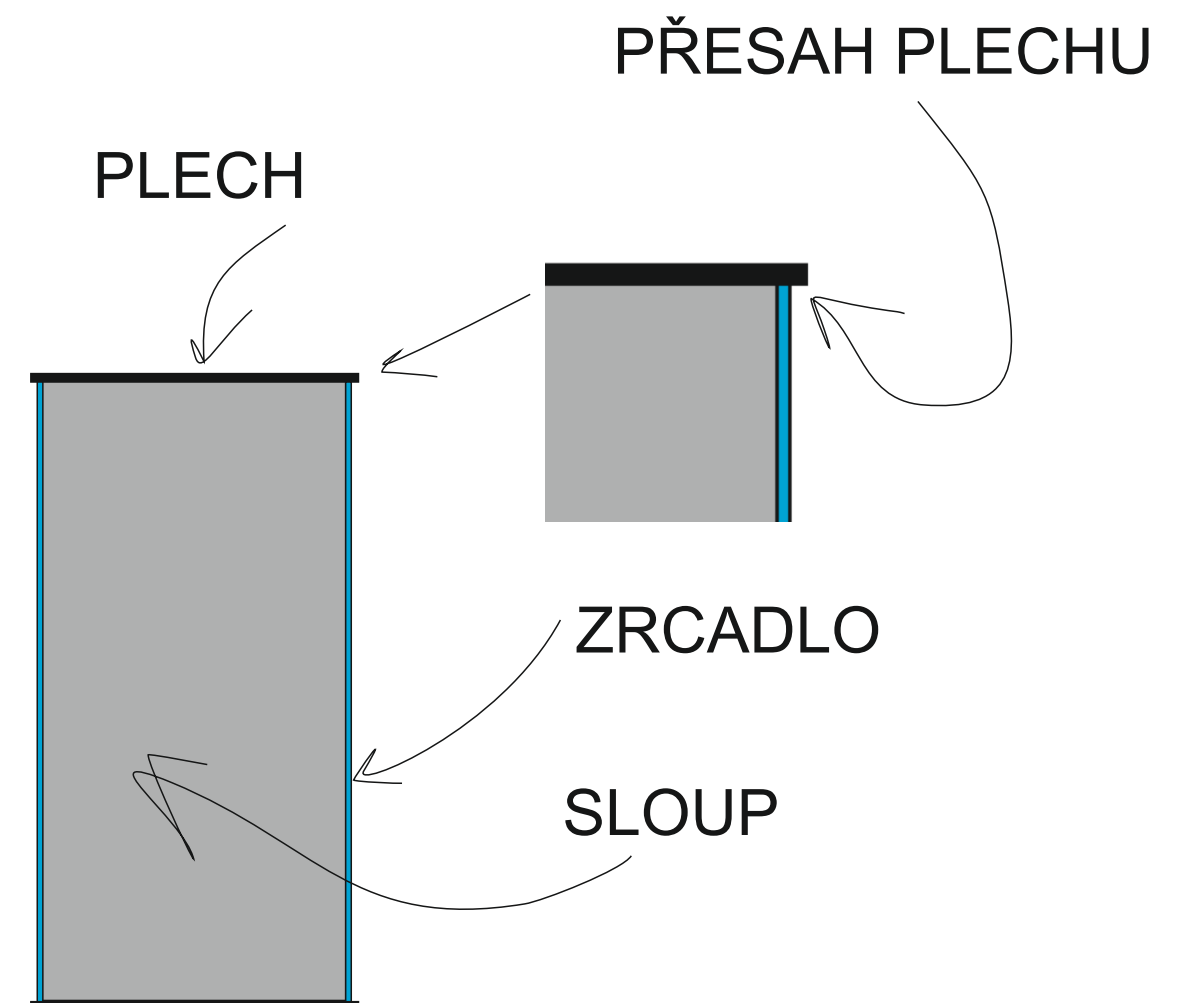
# VSTUPNÍ HALA

- STĚNY, STROP



NOSNÝ SLOUP JE DESIGNOVĚ OBLOŽEN NA DELŠÍCH STRANÁCH ZRCADLEM, NA KRATŠÍCH PLECHEM S VYPLENÝM OZNAČENÍM ŠKOLY - VIZ OBRÁZEK.  
PLECH DOPORUČUJEME CCA 3MM - ČERNÝ MATNÝ LAK S DROBNOU STRUKTUROU. PLECH BUDE MÍT NA BOCÍCH PŘESAHA CCA 5MM PRO OCHRANU ROHU, OCHRANU SKLA - VIZ HRUBÝ NÁKRES.

POZADÍM ZA „DÍROU“ PO VYPÁLENÉM PÍSMENU JE BÍLÁ VÝMALBA





# VSTUPNÍ HALA

## - PODLAHY

### DLAŽBA V IMITACI TERAZZO

Dlažba v rozměru 60/60cm, odpovídající protiskluz dle normy, matná.  
Rektifikovaná - na minimální spáru cca 1,5mm. Dilatace dle potřeb s  
ohledem na podklad.

Schodiště je zachováno. V místech, kde je zvýšený schodišťový sokl  
obložen, bude tento obklad stržen a instalována stěrka  
s adekvátní odolností.



Např. Ergon - lombarda bianco



# VSTUPNÍ HALA

## - PODLAHY

### DLAŽBA V IMITACI DŘEVA

Dlažba v rozměru dle možností výrobce - cca 90/22cm, odpovídající protiskluz dle normy, matná.

Rektifikovaná - na minimální spáru cca 1,5mm. Dilatace dle potřeb s ohledem na podklad.

Dekor a povrch se má blížit odstínu dub olej kartáč.



## BREATH Natural 22,5X90 Matt

22,5x90 cm 8 $\frac{7}{8}$ "x35 $\frac{3}{8}$ "  
rettificato



MADE IN ITALY



8 mm



Calpestio  
pesante



V2

Např. Atlas Concorde - breath natural 22,5/90





# VSTUPNÍ HALA

## - OBLOŽENÍ STĚN Z DLAŽBY

### DLAŽBA V IMITACI DŘEVA

Dlažba v rozměru dle možností výrobce - cca 90/22cm, odpovídající protiskluz dle normy, matná.  
Rektifikovaná - na minimální spáru cca 1,5mm. Dilatace dle potřeb s ohledem na podklad.

Dekor a povrch se má blížit odstínu dub olej kartáč.



STEJNÉ JAKO PODLAHA, DEKOR SVISLE !



### BREATH Natural 22,5X90 Matt

22,5x90 cm 8 7/8"x35 3/8"  
rettificato

MADE IN ITALY





# VSTUPNÍ HALA

## - VRÁTNICE (RECEPCE)

V CELÉM OBJEKTU UVAŽUJEME PŘÍČKY ODLEHČENÉ VE SMYSLU KOMBINACE SKLA A DŘEVĚNÉHO DEKORU.

TYTO PŘÍČKY JSOU POUŽITY U RECEPCE, OBCHODU, BARU, ŠATNY, JEDNACÍCH MÍSTNOSTÍ ATD. LOGIKA ŘEŠENÍ JE STÁLE OBDOBNÁ - LIŠÍ SE POUZE POMĚR SKLA A DŘEVĚNÉHO DEKORU

Vrátnice má v doporučeném řešení vstup z kratší stěny - v delší stěně je nicméně možnost otevření pro rychlé podání / vyzvednutí věcí.

Nábytkové řešení recepce odpovídá materiálově dalším prvkům nábytku. Viz obecné doporučení dekorů.

Nábytek je tvořen pracovní plochou - stolem (s čelní deskou téměř k zemi) a úložným prostorem.

Detaily řešení budou předmětem projektu - musí být konzultováno pro přesné navrhnutí ergonomie prostoru. Množství úložné kapacity, pracovní plochy atd...

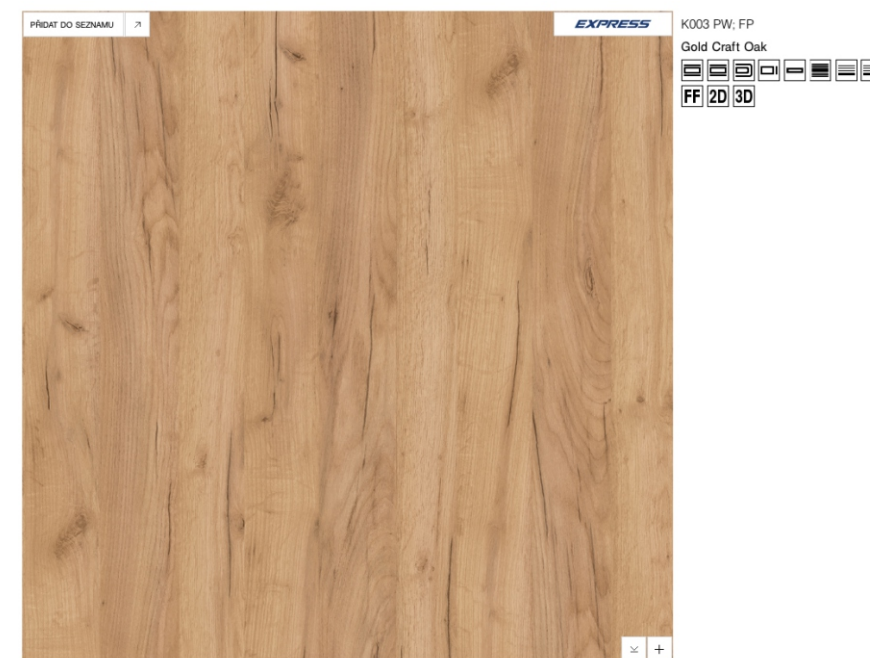


## OBECNÉ DOPORUČENÍ DEKORŮ

LTD pro výrobu nábytku v dřevo-dekoru.

Např. Kronospan K003 PW Gold Craft Oak

Přesný výběr je nutné konzultovat! Jde o sladění všech dekorů imitující dřevěný povrch ale také dekorů, které jsou skutečně dřevěné!!!



LTD pro výrobu nábytku v barvě bílá.

Např. Kronospan 0101 PE Front White

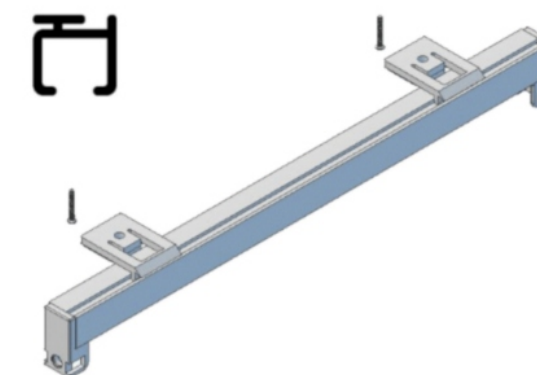
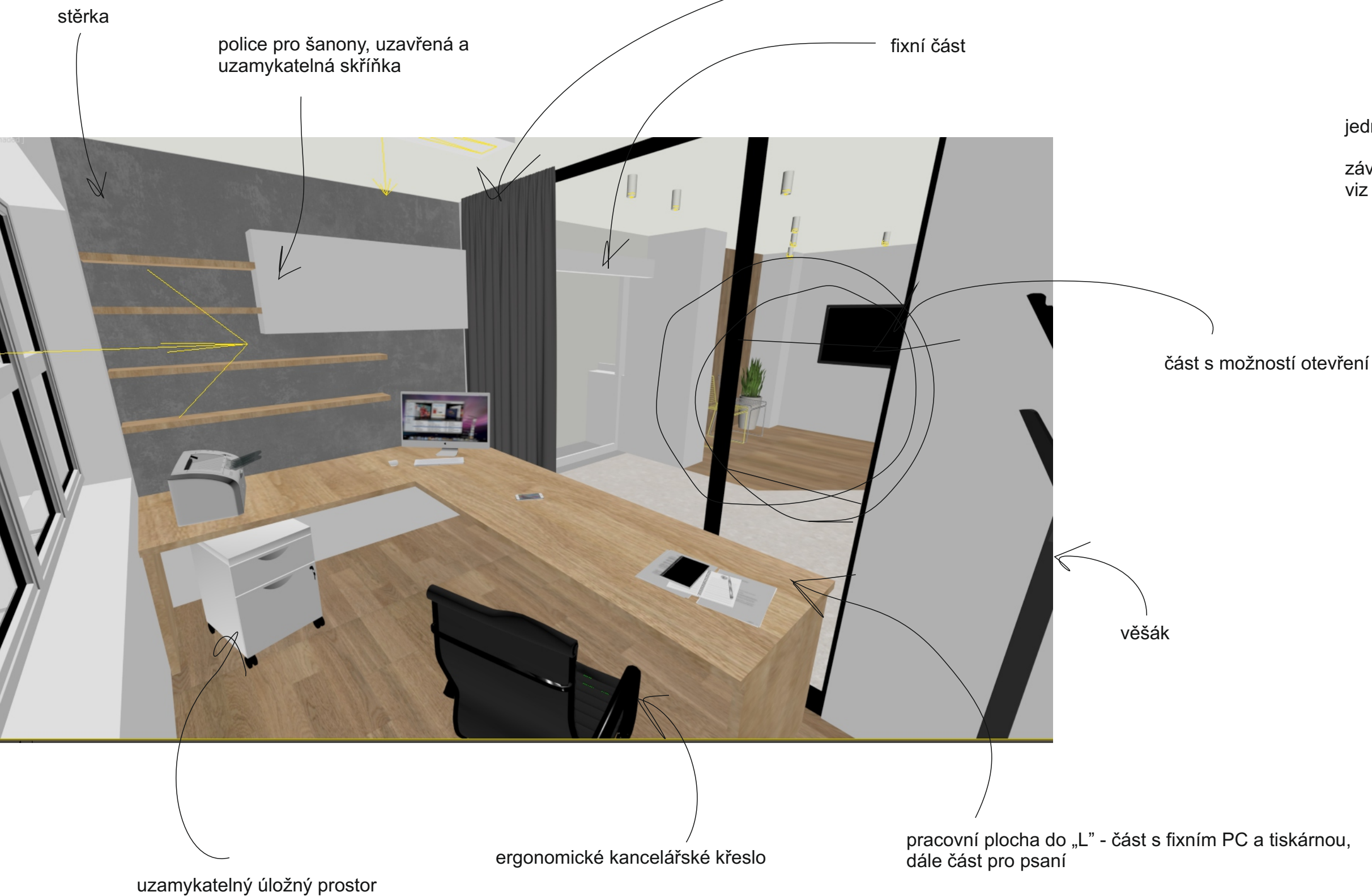
Přesný výběr je nutné konzultovat!





# VSTUPNÍ HALA

## - VRÁTNICE (RECEPCE) - POPIS ŘEŠENÍ



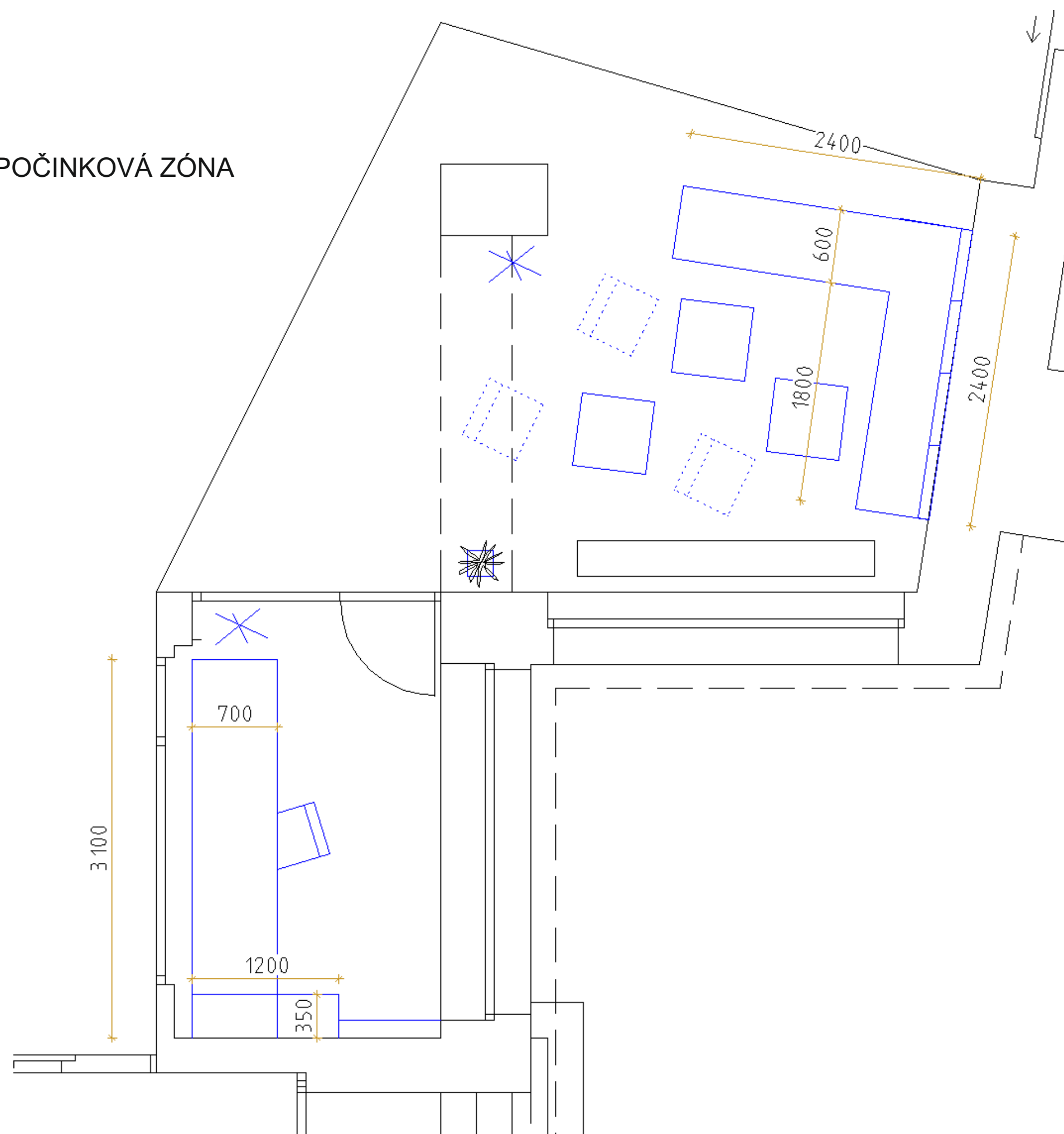
jednoduchá stropní bílá kolejnice, jednořadá

závěs alespoň 80% black out, šedý odstín  
viz vizualizace - bude upřesněno před realizací



# VSTUPNÍ HALA

- VRÁTNICE (RECEPCE), ODPOČINKOVÁ ZÓNA
- PŮDORYSNÉ ŘEŠENÍ





# VSTUPNÍ HALA

- ODPOČINKOVÉ ZÓNY

- ZA RECEPCÍ

Zóna složená z vyzděné a stěrkové části - deformovaný dvojité kvádr v kontrastu s volně umístěnými židlemi a stolkami. Nábytek dle předběžného rozhodnutí PBR kovový.

Horní část vyzděného kvádru je čalouněná (čalounění dle potřeby požární odolnosti). Stejně tak čalouněné prvky na zadní stěně pro opření. Zároveň jako ochrana stěny. Stěna v pozadí také ve stěrce viz obrázky.

NAVRŽENÉ ROZMĚRY VIZ PŮDORYS 1NP - NÁBYTKOVÉ VYBAVENÍ

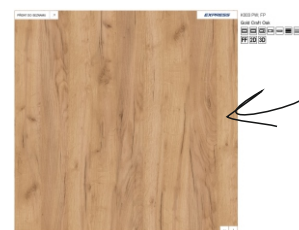
Barevnost látky je navržena do odstínu „hořčice“.



STOLOVÁ PODNOŽ HRANATÁ, KOVOVÁ,  
ČERNÝ MATNÝ LAK  
ADEKVÁTNÍ PRO DESKU 60/60 CM

STOLOVÁ DESKA - LTD DVOJITÁ SÍLA  
DŘEVODEKOR OBVYKLÝ, HRANA ABS 2MM

ROZMĚR 600/600MM  
VÝŠKA STANDARD CCA 760MM



černý dřevěný  
věšák Podro

Lino židle Noli 3650 (varianta s a bez područek)  
Podnož Noli





# VSTUPNÍ HALA

- ODPOČINKOVÉ ZÓNY

- POD SCHODIŠTĚM

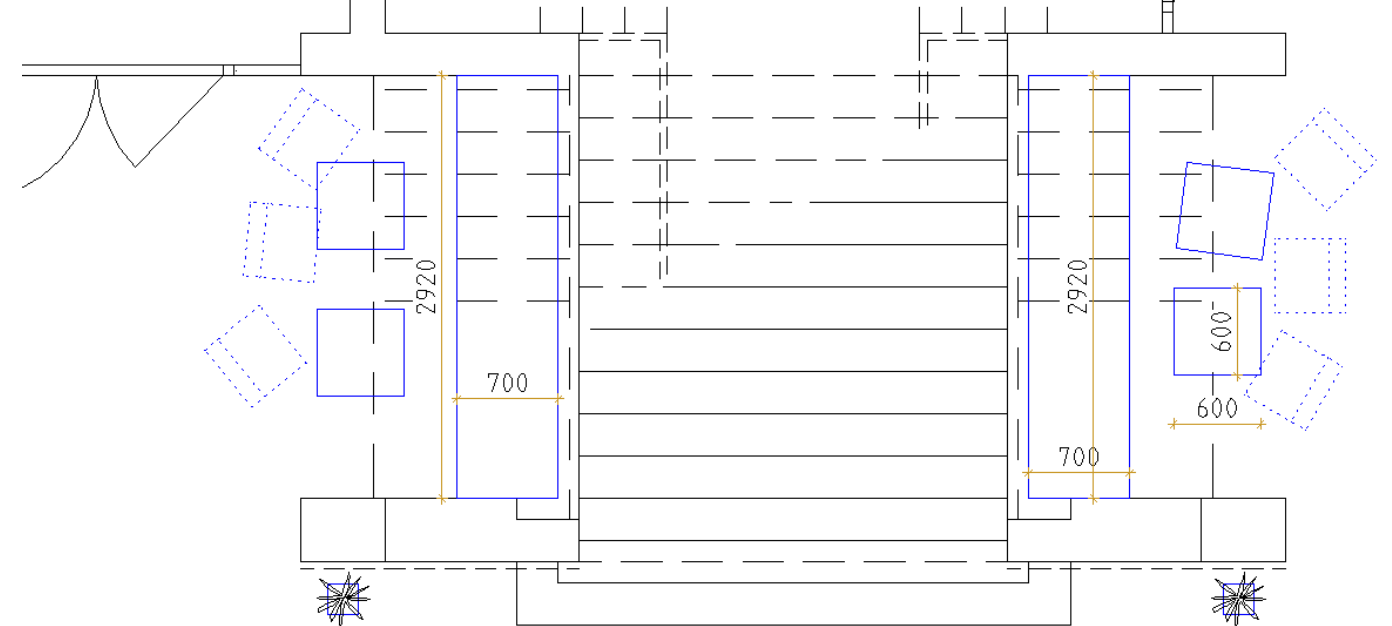
Zóna složená z vyzděné a stěrkované části - kvádr v kontrastu s volně umístěnými židlemi a stoly. Nábytek dle předběžného rozhodnutí PBR kovový.

Horní část vyzděného kvádru je čalouněná (čalounění dle potřeby požární odolnosti). Stěna v pozadí ve stěrce viz obrázky.

NAVRŽENÉ ROZMĚRY VIZ PŮDORYS 1NP - NÁBYTKOVÉ VYBAVENÍ

Barevnost látky je navržena do odstínu „hořčice“.

## SYMETRICKÉ ŘEŠENÍ



obložení z dlažby

bílá výmalba

stěrka

vyzděná lavice

volně rozmístěné židle a stoly





# VSTUPNÍ HALA

- OBCHOD

- VNITŘNÍ PROSTOR PRODEJNY

PODOBNĚ JAKO U RECEPCE JE TENTO PROSTOR NUTNÉ DEFINOVAT DLE PŘESNÝCH POŽADAVKŮ PROVOZOVATELE.

Ve studii uvažujeme řešení formou prodejního pultu a zadní výstavní plochy.

Barevné a materiálové řešení odpovídá logice celého projektu. Tedy kombinace dřevodekoru a bílé.

Vnitřní vybavení prodejního pultu ve smyslu chladících zařízení a dalšího tech. vybavení musí být specifikováno - tato studie s ním nepočítá!

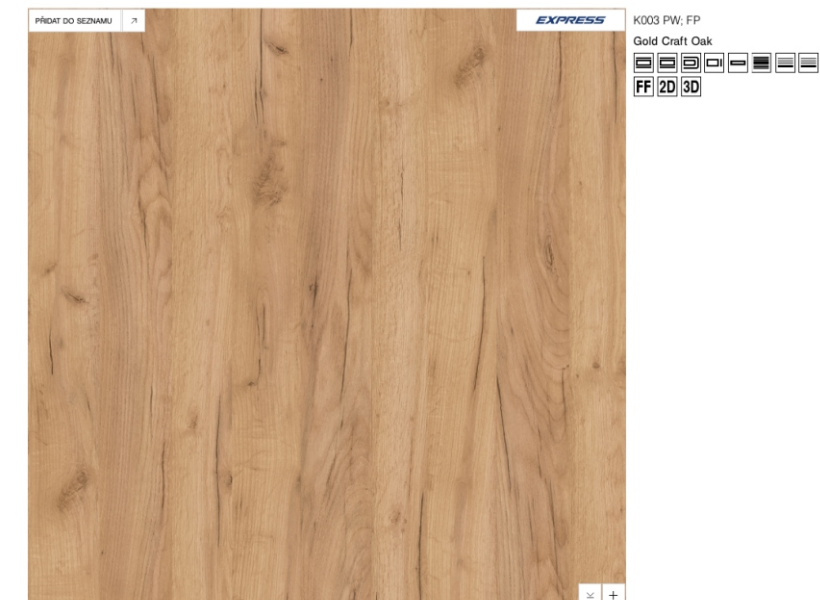
Přední stěna (oddělení od prostoru vstupu) je tvořena opět kombinací skla a dřevěného dekoru. Prostor musí být uzamykatelný.



LTD pro výrobu nábytku v dřevo-dekoru.

Např. Kronospan K003 PW Gold Craft Oak

Přesný výběr je nutné konzultovat! Jde o sladění všech dekorů imitujících dřevěný povrch ale také dekorů, které jsou skutečně dřevěné!!!



LTD pro výrobu nábytku v barvě bílá.

Např. Kronospan 0101 PE Front White

Přesný výběr je nutné konzultovat!



# VSTUPNÍ HALA

- OBCHOD

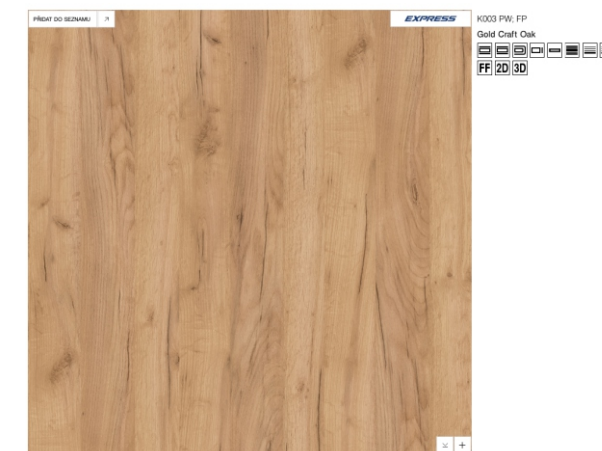
- VNITŘNÍ PROSTOR PRODEJNY



LTD pro výrobu nábytku v dřevo-dekoru.

Např. Kronospan K003 PW Gold Craft Oak

Přesný výběr je nutné konzultovat! Jde o sladění všech dekorů imitující dřevěný povrch ale také dekorů, které jsou skutečně dřevěné!!!



LTD pro výrobu nábytku v barvě bílá.

Např. Kronospan 0101 PE Front White

Přesný výběr je nutné konzultovat!





# VSTUPNÍ HALA

- OBCHOD

- PROSTOR PŘED PRODEJNOU

Stravovací část - možnost sednutí ke stolu - de facto styl rychlého občerstvení.

Dle požadavků PBŘ předpokládáme umístění kovového nábytku. Doporučujeme stolovou desku v imitaci dřeva (LTD) kvůli praktičnosti a příjemnosti kontaktu - nicméně toto musí být konzultováno ve fázi projektu s ohledem na požární řešení.

Prostor má dvě části - nízké „barové“ sezení pod oknem, kde jsou umístěny i koše pro separovaný odpad. A část v prostoru, kde jsou volně umístěny stolky a židle a může dojít k jejich libovolnému posunu dle potřeby.

Součástí daného prostoru je i oddělená část se dvěma automaty na nápoje - oba přístupné z komunikačního koridoru. Viz půdorysné řešení.

Uvažujeme kombinaci područkové a klasické verze. Barevné řešení musí být konzultováno v termínu před realizací - v návaznosti na aktuální možnosti dodávky.

To stejné se týká i barevného řešení. Navrhované barevné řešení viz vizualizace.

Doporučujeme např.:

Lino židle Nolita 3650 (varianta s a bez područek)  
Podnož Nolita

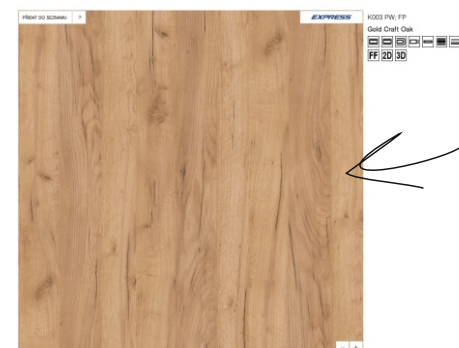
Lino židle Nolita 3650 (varianta s a bez područek)  
Podnož Nolita



STOLOVÁ PODNOŽ HRANATÁ, KOVOVÁ,  
ČERNÝ MATNÝ LAK  
ADEKVÁTNÍ PRO DESKU 60/60 CM

STOLOVÁ DESKA - LTD DVOJITÁ SÍLA  
DŘEVODEKOR OBVYKLÝ, HRANA ABS 2MM

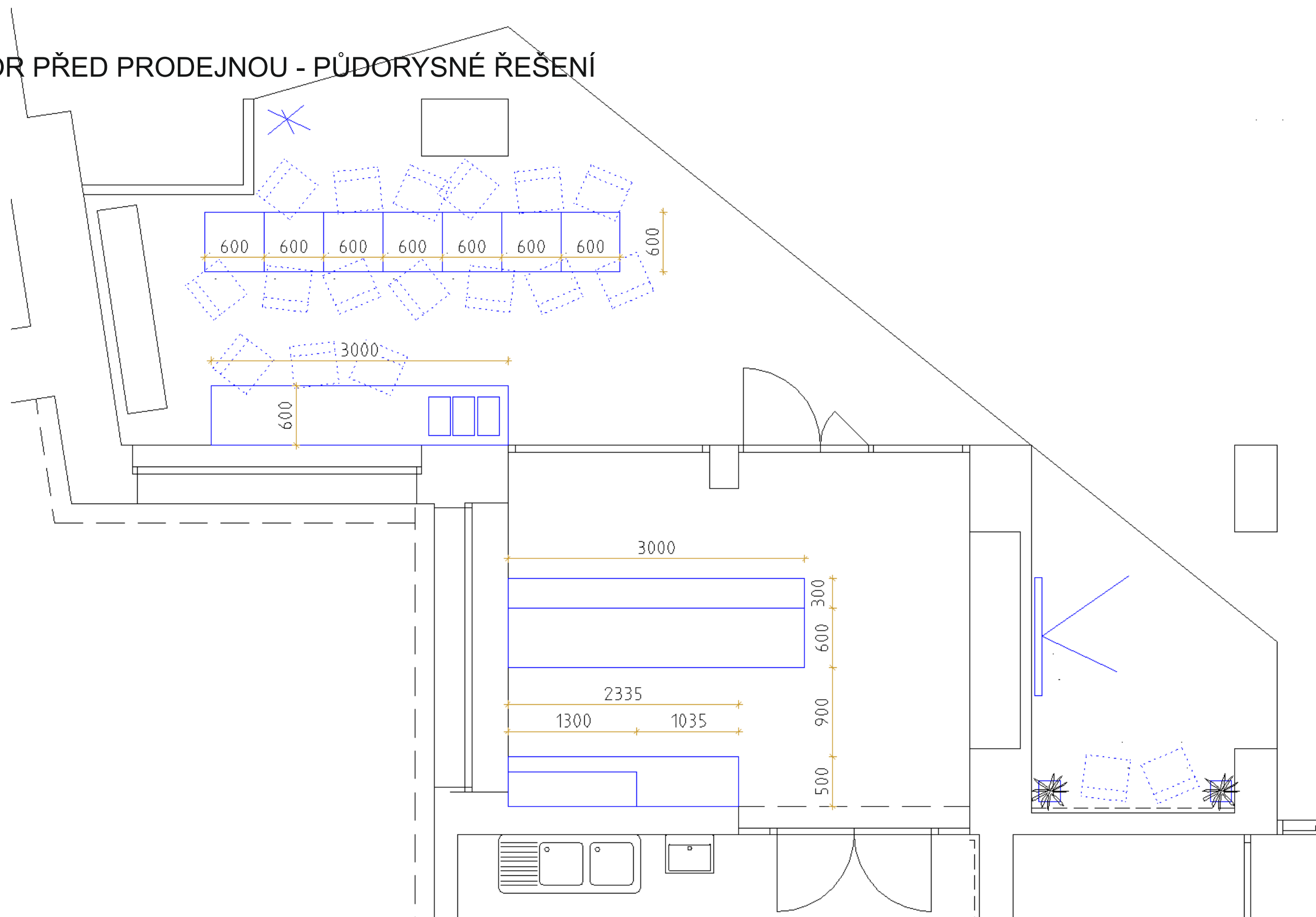
ROZMĚR 600/600MM  
VÝŠKA STANDARD CCA 760MM



# VSTUPNÍ HALA

- OBCHOD

- PROSTOR PŘED PRODEJNOU - PŮDORYSNÉ ŘEŠENÍ





# VSTUPNÍ HALA

- OBCHOD

- PROSTOR PŘED PRODEJNOU

Stoly a židle viz předchozí list,  
umožněna variabilita rozmístění

Stěrka na třech stěnách



Fixní deska pod oknem (k tomu židle) - celá sestava nábytku v dřevodekoru.  
V levé části jsou umístěny koše pro separovaný odpad.





# VSTUPNÍ HALA

## - PREZentační PROSTOR NAPROTI RECEPCE

V této části navrhujeme umístění LED obrazovky - úhlopříčka cca 150cm.

Pro prezentování školy, studentů, ocenění atd.

V případě konání externí akce je možné nastavit prezentaci na dané jiné téma!

Součástí jsou i židle a květinová dekorace - obal z kovu.





# VSTUPNÍ HALA

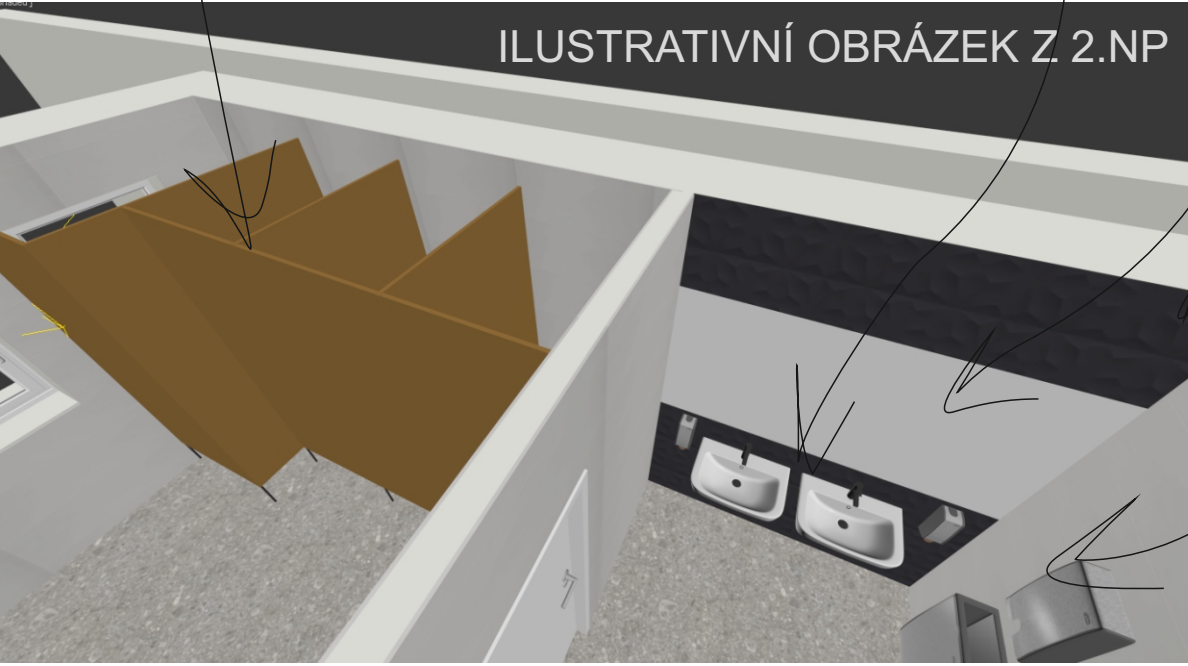
## - TOALETY - POPIS ŘEŠENÍ



například Jika Cubito 60cm, baterie, trubkový pohledový sifon chrom

zrcadlo na stěnu, obklad ukončen „L” nerez profilem (za zrcadlem ob. vynechán)

kompaktní sanitární příčky antivandal, barva a konkrétní tech. řešení bude konzultováno ve fázi projektování



hygienické a sanitární zařízení dle konkrétních požadavků, bude konzultováno ve fázi projektování


### DOPORUČENÉ MATERIÁLY



3D Flash Night Matt 80  
Matt rettificato  
40x80 cm 15¾"x31½"

Rako White System  
WAAMB104 obklad 19,8x39,8  
bílý matný

Kód: WHITE2040M | Značka: EBS | Autorizovaný prodejce | Série: White system Moon



spárořez vertikální

LOGIKA DESIGNU INTERIÉRU VYCHÁZÍ Z ŘEŠENÍ NOVÝCH WC VE 2.NP



# VSTUPNÍ HALA

## - OSVĚTLENÍ

OSVĚTLENÍ JE ŘEŠENO JEDNOTNĚ PRO VŠECHNY PŘEDMĚTNÉ PROSTORY - OD VSTUPU AŽ PO SÁL!

V této vstupní části jsou uvažovány především nepravidelně rozmístěné světelné válce přisazené ke stropu v kombinaci s liniovým osvětlením přisazeným. Liniové osvětlení bude zasazeno mezi obnažená betonová žebra. Ve dvou místech bude linie světla stažena i k zemi.

Přesný výpočet a definice svítidel viz dokument „osvětlení“.

